



# ISTRUZIONI DI MONTAGGIO LETTO CON FASCIA H.17




Elenco elementi di montaggio:

- A - n°3 fasce giroletto  
(n°16 viti 8x25)
- B - n°1 barre metallo fondo contenitore  
(n°4 viti 6x25)
- C - n°4 piedi  
(n°8 viti 6x25 dado M6)
- D - rivestimento delle fasce giro letto  
testiera del letto
- E - rete ortopedica a doghe
- F - n°4 angolari
- G - n°4 plastiche copri angolari



**1-**Avvitare i piedi agli angolari con le n°8 viti (6x25)



**2-**Inserire i 4 angolari nelle fasce e fissarli con le n°6 viti (8x25). Applicare le 4 plastiche salva rete sopra gli angolari.



**3-**Assemblare le 3 fasce giroletto. Montare la barra in metallo fissandola alle due fasce laterali con le n°4 viti (6x25).



**4-**Applicare il rivestimento sulle fasce giroletto e sulla testiera. Montare la testiera fissandola agli angolari con le n°2 viti (8x25).



**6-**Inserire la rete a doghe.